

GIOCONDA 200

TECHNICS

DATOS TÉCNICOS DE LA MÁQUINA

| | |
|-----------------------------------|----------|
| ALTURA | 2075 mm |
| BASE | 1500 mm |
| LONGITUD | 2374 mm |
| ALTURA DE LA PLATAFORMA GIRATORIA | 75 mm |
| PESO | 280 kg |
| FUENTE DE ALIMENTACIÓN | 230 VAC |
| ABSORCIÓN DE POTENCIA | 0,75/1Kw |



LA CALIDAD PERTENECE A TODOS.

Hasta ahora, la ecuación era: si quieres ahorrar dinero tienes que comprometer la calidad y olvidarte de un servicio con clase. Hoy en día, **Tariplayo** rompe con ese paradigma, poniendo a tu disposición la maquina emplayadora **Gioconda 200**, destacando en el mercado con la maquina emplayadora italiana de la más alta calidad a un excelente precio.

Emplayar nunca fue tan fácil, además podrás optimizar tus costos, ya que te permitirá obtener un elevado % de ahorro de tu película plástica.



PRINCIPALES ESPECIFICACIONES

GIOCONDA 200



Capacidad de emplayar tarimas de hasta 2.20 metros de alto.



Capacidad de emplayar tarimas de hasta 1500kg de peso.



Hasta 25 revoluciones por minuto
25 R. P. M.



Caja protectora para la rotación del motor.



Sensor fotocélula para detectar cargas oscuras.

Capacidad de programar y guardar hasta tres parámetros de emplayado. (Ajustables)



Pantalla de 5 dígitos con parámetros ajustables desde el panel de control:

- Selección de ciclo
- Giros superiores
- Giros inferiores
- Velocidad del carro
- Velocidad de rotación
- Retraso de la fotocélula



Stretch
a tu Mundo

Bulevar Antonio Rocha Cordero
905-A.Col. Nueva Progreso,
San Luis Potosi, S.L.P

www.tariplayo.com
info@tariplayo.com
Tel: +52 (444) 835 6851



EQUIPADA CON DISPOSITIVOS DE SEGURIDAD



Botón de emergencias. Al accionarlo la máquina se detiene al instante.



Tope de seguridad en el carro portapelícula: se activa si un obstáculo impide la bajada del carro.

ACCESORIOS ADICIONALES (OPCIONALES CON COTIZACIÓN EXTRA).







Carrete de Prestiuro
Mayor rendimiento de tu bobina



Rampa
Lisa o Antiderrapante

SERVICIOS COMPLEMENTARIOS



-  **Instalación en tu planta.**
-  **Capacitación de uso y funcionamiento.**
-  **Asesoría Personalizada.**
-  **Soporte Técnico.**



**Stretch
a tu Mundo**

Bulevar Antonio Rocha Cordero
905-A.Col. Nueva Progreso,
San Luis Potosi, S.L.P

www.tariplayo.com
info@tariplayo.com
Tel: +52 (444) 835 6851